

Schweizer Wirtschaft

Sinkflug der Industrie gestoppt

Swiss PMI | 01/11/2019, 07:42, UTC

Der procure.ch Purchasing Managers' Index (PMI) kletterte im Oktober um 4.9 Punkte nach oben und notierte mit 49.4 Zählern nur noch wenig unterhalb der Wachstumsschwelle von 50 Punkten. Zudem baute die Industrie sogar Stellen auf.

Der PMI Dienstleistungen gab zwar wieder etwas nach, verharrte aber deutlich in der Wachstumszone.

Claude Maurer

Head of Swiss Macro Analysis & Strategy

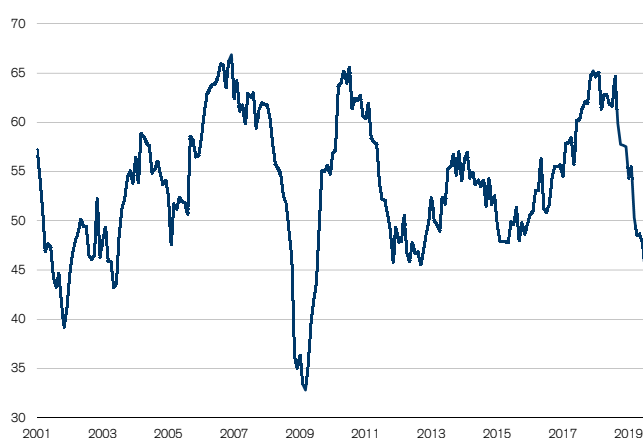
Ein Gemeinschaftswerk mit dem Fachverband für Einkauf und Supply Management:



PMI Industrie

Der procure.ch Purchasing Managers' Index (PMI) erreichte im Oktober den höchsten Stand seit sieben Monaten (vgl. Abb. 1). Mit einem Stand von 49.4 Zähler notierte er zudem nur noch wenig unterhalb der Wachstumsschwelle von 50 Punkten. Verantwortlich für den Indexanstieg um 4.9 Punkte (gerundet) gegenüber dem Vormonat waren sämtliche fünf Subkomponenten, welche in den Index einfließen.

Abb. 1: PMI Industrie wieder nahe an Wachstumsschwelle
Wachstumsschwelle = 50



Quelle: procure.ch, Credit Suisse

Indexstand Oktober 2019: 49.4 Zähler (September: 44.6)

Veränderung gegenüber Vormonat: +4.9 Indexpunkte (gerundet)

Veränderung gegenüber Vorjahr: -8.3 Indexpunkte (gerundet)

Produktionsrückgang und Auftragsschwund gestoppt

Am stärksten verbessert haben sich die Produktions- und die Auftragslage. Dank einem Anstieg um acht Punkte erreichte die Subkomponente «Auftragsbestand» beinahe die Wachstumsschwelle (49.2 Zähler), während «Produktion» diese dank einem Anstieg um 5.5 Punkte sogar überqueren konnte (50.4 Zähler). Noch im Juli

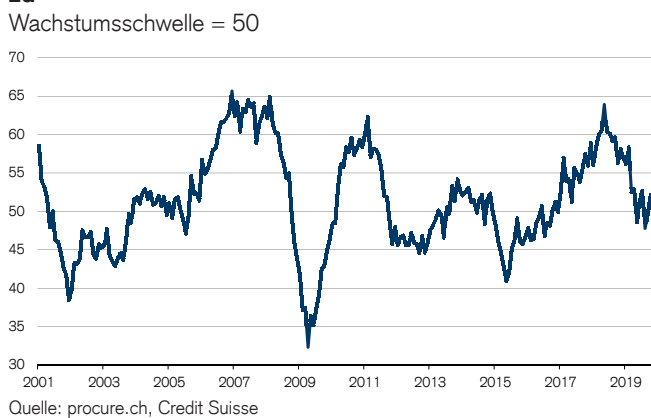
Wichtige Informationen: Dieser Bericht bildet die Ansicht des CS Investment Strategy Departments ab und wurde nicht gemäss den rechtlichen Vorgaben erstellt, welche die Unabhängigkeit der Investment-Analyse fördern sollen. Er ist kein Produkt des Credit Suisse Research Departments, auch wenn er sich auf veröffentlichte Research-Empfehlungen bezieht. Die CS verfügt über Weisungen zum Umgang mit Interessenkonflikten einschliesslich solcher, die den Handel vor der Veröffentlichung von Investment-Analysedaten betreffen. Diese Weisungen finden auf die in diesem Bericht enthaltenen Ansichten der Anlagestrategen keine Anwendung.

lagen beide Subkomponenten auf Mehrjahrestiefständen. Gleichzeitig nahmen die Lieferfristen nicht mehr ganz so rasch ab wie in den Vormonaten und die Bestände der Vorproduktelager nahmen trotz weniger Zurückhaltung im Einkauf abermals ab – alles Zeichen für eine wieder bessere Kapazitätsauslastung.

Personalabbau vorerst abgewendet

Die Subkomponente «Beschäftigung» kletterte im Oktober wieder über die Wachstumsschwelle, nachdem sie in den beiden Vormonaten darunter notiert hatte (vgl. Abb. 2). Der aktuelle Wert von 52.2 Zählern deutet auf ein Beschäftigungswachstum im langjährigen Durchschnitt hin. Offensichtlich hat sich die schwache Nachfrage nach Industrieprodukten bislang nicht nachhaltig negativ auf den Arbeitsmarkt im Industriesektor ausgewirkt: Mit Ausnahme der beiden Vormonate August und September sowie von Mai 2019 notierte die entsprechende Subkomponente seit 2017 immer in der Wachstumszone. Und gemäss dem jüngsten Subkomponentenanstieg ist die Gefahr einer Ansteckung wieder geringer geworden.

Abb. 2: Beschäftigung nimmt sogar in der Industrie leicht zu



Entwicklung des PMI Industrie

		PMI	PMI (s)
2018	Mai	62.7	62.8
	Jun	64.2	61.8
	Jul	62.2	61.7
	Aug	60.9	64.6
	Sep	58.3	59.9
	Okt	57.1	57.8
2019	Nov	57.7	57.7
	Dez	54.0	57.5
	Jan	53.7	54.3
	Feb	57.1	55.4
	Mär	52.1	50.3
	Apr	50.8	48.5
	Mai	48.6	48.6
	Jun	49.5	47.7
	Jul	45.1	44.7
	Aug	44.7	47.2
Sep	43.4	44.6	
Okt	49.0	49.4	

Quelle: Credit Suisse, procure.ch

PMI Industrie Subkomponenten

	höher (%)	gleich (%)	tiefer (%)	Index	+/-	Index (s)	+/- (s)
Produktion	30	44	26	51.6	7.9	50.4	5.5
Auftragsbestand	28	39	33	47.8	9.1	49.2	8.0
Einkaufsmenge	25	42	34	45.5	9.0	46.4	8.8
Einkaufspreise	6	85	9	48.4	4.9	49.3	4.6
Lieferfristen	18	76	6	44.5	0.8	46.7	2.1
Lager Einkauf	19	53	28	45.5	2.5	46.2	2.7
Lager Verkauf	18	53	29	44.1	-3.8	44.6	-2.5
Beschäftigung	15	75	10	52.5	2.2	52.2	2.5

Die Tabelle fasst die Ergebnisse der aktuellen Umfrage zusammen. Für jeden Subindex sind die prozentualen Anteile der Antworten aufgeführt, die im Vergleich zum Vormonat auf «höher», «gleich» oder «tiefer» lauten. Daneben ist der jeweilige Indexstand aufgeführt. Der Stand eines Subindex ergibt sich aus der Summe des prozentualen Anteils der auf «höher» und der Hälfte des prozentualen Anteils der auf «gleich» lautenden Antworten. Der PMI entspricht dem gewichteten Durchschnitt (Gewichte in Klammern) der Subindizes «Produktion» (0.25), «Auftragsbestand» (0.30), «Lieferfristen» (0.15), «Lagerbestand Einkauf» (0.10) und «Beschäftigung» (0.20). Ein Stand des PMI oder eines Subindex über (unter) der 50.0-Punkte-Marke ist als Zunahme (Abnahme) zu interpretieren.

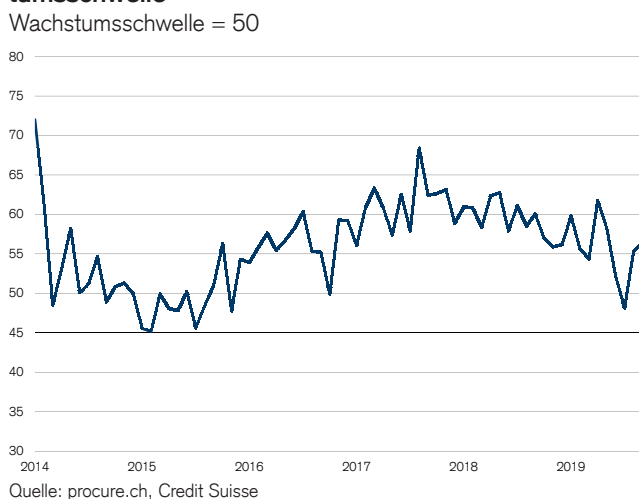
Quelle: procure.ch, Credit Suisse

Purchasing Managers' Index (PMI) Umfrage

Der procure.ch Purchasing Managers' Index (PMI) ist ein Gemeinschaftswerk des Fachverbandes für Einkauf und Supply Management procure.ch und der Credit Suisse. Er beruht auf einer monatlich durchgeführten Umfrage bei procure.ch-Mitgliedern. Deren Erhebung und Auswertung erfolgt nach den Vorgaben der International Federation of Purchasing and Supply Management, die sich in den Vereinigten Staaten schon seit Jahrzehnten bewähren. Während der Verein procure.ch mit der Erhebung der Umfrage betraut ist, obliegt der Credit Suisse deren Auswertung und Publikation.

PMI Dienstleistungen

Abb. 3: PMI Dienstleistungen weiterhin über der Wachstumsschwelle



Indexstand Oktober 2019: 54.8 Zähler (September: 56.4)

Veränderung gegenüber Vormonat: -1.7 Indexpunkte (gerundet)

Veränderung gegenüber Vorjahr: -2.2 Indexpunkte

Dienstleistungssektor expandiert weiter...

Der PMI des Dienstleistungssektors gab im Oktober zwar etwas nach (-1.7 Punkte zum Vormonat, gerundet), liegt aber mit einem Stand von 54.8 Zählern nach wie vor deutlich in der Wachstumszone, was seit Oktober 2016 mit Ausnahme vom Juli 2019 immer der Fall war. Insgesamt scheint sich damit der Wachstumstrend im Dienstleistungssektor fortzusetzen, was unseren Befund bestätigt, dass die aktuelle Nachfrageschwäche in erster Linie im Industriesektor stattfindet. Sowohl die Subkomponente «Geschäftstätigkeit» als auch «Neuaufträge» notierten im Oktober weiterhin in der Wachstumszone, sanken aber beide nach unten. Zudem wurden die Auftragsbücher im Berichtsmonat abermals dicker, wenn auch ebenfalls mit einer geringeren Steigerungsrate als im Vormonat. Keine Bewegung war an der Preisfront zu verzeichnen: Sowohl die Verkaufs- als auch die Einkaufspreise verharrten quasi auf dem Vormonatsstand.

... und baut Stellen auf

Auch im Oktober stellten die Dienstleister vermehrt Personal ein, und dies erst noch so rege wie zuletzt im April dieses Jahres (vgl. Abb. 4). Bislang hat sich die Industrieschwäche verhältnismässig wenig auf die mehr binnen- und konsumorientierten Dienstleister ausgewirkt und die im Berichtsmonat festgestellte Stabilisierung der Industriekonjunktur verringert natürlich dieses Risiko zusätzlich. Die aktuelle PMI-Umfrage unterstützt damit unsere Einschätzung, dass die Schweizer Wirtschaft weiter wachsen wird – wenn auch mit insgesamt nur schwacher Dynamik.

Abb. 4: Beschäftigungsausblick im Dienstleistungssektor hat sich verbessert

Wachstumsschwelle = 50



Quelle: procure.ch, Credit Suisse

Entwicklung des PMI Dienstleistungen

		PMI	PMI (s)
2018	Mai	62.0	62.8
	Jun	58.6	57.9
	Jul	56.0	61.1
	Aug	53.7	58.5
	Sep	59.9	60.0
	Okt	58.3	57.0
	Nov	62.2	55.9
	Dez	55.8	56.2
2019	Jan	55.9	59.8
	Feb	56.7	55.7
	Mär	57.8	54.4
	Apr	62.3	61.8
	Mai	57.5	58.2
	Jun	52.7	52.2
	Jul	44.2	48.2
	Aug	50.8	55.3
	Sep	56.3	56.4
	Okt	56.0	54.8

Quelle: Credit Suisse, procure.ch

PMI Dienstleistungen Subkomponenten

	höher (%)	gleich (%)	tiefen (%)	Index	+/-	Index (s)	+/- (s)
Geschäftstätigkeit	37	46	17	59.8	-1.1	56.0	-5.1
Neuaufträge	39	39	22	58.5	0.7	56.8	-1.4
Auftragsbestand	31	42	27	51.9	-1.9	51.6	-2.2
Einkaufspreise	11	77	12	49.4	-1.9	47.7	-2.4
Verkaufspreise	9	80	11	48.8	-2.5	50.0	-3.3
Beschäftigte	19	71	10	54.4	2.0	55.5	3.2

Die Tabelle fasst die Ergebnisse der aktuellen Umfrage zusammen. Für jeden Subindex sind die prozentualen Anteile der Antworten aufgeführt, die im Vergleich zum Vormonat auf «höher», «gleich» oder «tiefer» lauten. Daneben ist der jeweilige Indexstand aufgeführt. Der Stand eines Subindex ergibt sich aus der Summe des prozentualen Anteils der auf «höher» und der Hälfte des prozentualen Anteils der auf «gleich» lautenden Antworten. Der PMI entspricht dem gewichteten Durchschnitt (Gewichte in Klammern) der Subindizes «Geschäftstätigkeit» (0.25), «Neuaufträge» (0.25), «Auftragsbestand» (0.3) und «Beschäftigte» (0.20). Ein Stand des PMI oder eines Subindex über (unter) der 50.0-Punkte-Marke ist als Zunahme (Abnahme) zu interpretieren.

Quelle: procure.ch, Credit Suisse

(29.10.2019)

PMI Industrie und Subkomponenten (saisonbereinigt)

		PMI	Produktion	Auftragsbestand	Einkaufsmenge	Einkaufspreise	Lieferfristen	Lagerbestände	Einkauf Lagerbestände	Verkauf	Beschäftigte	
2018	Mai	62.8	61.0	60.5	58.5	68.5	73.7	55.1	50.6		63.9	
	Jun	61.8	61.1	60.9	58.0	71.0	71.8	54.5	48.8		60.4	
	Jul	61.7	61.2	61.1	55.2	67.7	69.9	55.2	54.2		60.2	
	Aug	64.6	69.5	67.2	57.9	64.1	67.5	51.6	49.5		59.1	
	Sep	59.9	62.5	56.5	56.6	62.6	66.1	54.7	56.2		59.7	
	Okt	57.8	54.8	56.3	54.0	60.4	68.3	56.5	54.0		56.3	
	Nov	57.7	58.3	56.4	53.1	61.8	62.4	51.7	53.3		58.2	
	Dez	57.5	59.8	54.4	54.9	60.1	61.4	56.7	51.1		56.9	
	2019	Jan	54.3	55.4	54.3	49.5	55.3	52.3	51.2	47.8		56.2
		Feb	55.4	56.2	54.9	50.0	56.1	54.3	51.2	52.3		58.4
		Mär	50.3	49.0	51.0	46.6	51.5	48.7	49.7	48.9		52.5
		Apr	48.5	48.1	45.0	46.6	48.5	48.7	51.1	51.7		52.9
Mai		48.6	48.8	46.6	48.7	48.9	48.6	54.6	50.6		48.6	
Jun		47.7	48.2	43.5	42.4	45.6	47.2	52.5	51.1		51.3	
Jul		44.7	44.0	39.2	39.9	47.5	46.9	43.9	55.0		52.7	
Aug		47.2	46.7	47.4	40.5	48.8	46.2	47.9	47.6		47.8	
Sep		44.6	44.9	41.2	37.6	44.7	44.6	43.5	47.2		49.6	
Okt		49.4	50.4	49.2	46.4	49.3	46.7	46.2	44.6		52.2	

Quelle: procure.ch, Credit Suisse

PMI Dienstleistungen und Subkomponenten (saisonbereinigt)

		PMI	Geschäftstätigkeit	Neuaufträge	Auftragsbestand	Einkaufspreise	Verkaufspreise	Beschäftigte	
2018	Mai	62.8	68.0	65.6	60.8	66.5	59.8	55.6	
	Jun	57.9	61.0	55.5	58.5	70.8	56.4	56.3	
	Jul	61.1	64.9	61.6	61.1	61.9	60.3	55.9	
	Aug	58.5	61.8	59.3	57.7	57.6	60.3	54.7	
	Sep	60.0	61.8	60.1	62.0	52.6	53.3	54.8	
	Okt	57.0	61.5	54.7	55.6	55.5	55.8	56.1	
	Nov	55.9	58.8	57.2	54.9	57.5	54.1	52.2	
	Dez	56.2	60.4	54.3	56.0	54.9	53.9	53.5	
	2019	Jan	59.8	59.9	64.8	62.3	57.8	54.7	49.7
		Feb	55.7	65.6	55.2	51.7	57.1	54.7	49.8
		Mär	54.4	54.6	55.8	54.0	59.4	52.0	52.8
		Apr	61.8	63.8	61.0	64.2	57.4	52.0	56.8
Mai		58.2	61.1	62.4	55.7	51.4	51.5	53.2	
Jun		52.2	55.2	56.0	49.1	52.9	55.1	48.2	
Jul		48.2	51.4	50.7	45.3	50.4	45.8	45.2	
Aug		55.3	57.9	57.6	54.0	49.4	51.1	51.3	
Sep		56.4	61.1	58.2	53.8	50.2	53.3	52.4	
Okt		54.8	56.0	56.8	51.6	47.7	50.0	55.5	

Quelle: procure.ch, Credit Suisse

Risikowarnung

Jede Anlage ist mit Risiken verbunden, insbesondere in Bezug auf Wert- und Renditeschwankungen. Sind Anlagen in einer anderen Wahrung als Ihrer Basiswahrung denominiert, konnen Wechselkursschwankungen den Wert, den Kurs oder die Rendite nachteilig beeinflussen.

Informationen zu den mit Anlagen in die hierin behandelten Wertpapiere verbundenen Risiken finden Sie unter folgender Adresse:

<https://investment.credit-suisse.com/gr/riskdisclosure/>

Dieser Bericht kann Informationen ber Anlagen, die mit besonderen Risiken verbunden sind, enthalten. Bevor Sie eine Anlageentscheidung auf der Grundlage dieses Berichts treffen, sollten Sie sich durch Ihren unabhangigen Anlageberater bezuglich notwendiger Erlauterungen zum Inhalt dieses Berichts beraten lassen. Zusatzliche Informationen erhalten Sie ausserdem in der Broschure «Besondere Risiken im Effektenhandel», die Sie bei der Schweizerischen Bankiervereinigung erhalten.

Vergangene Wertentwicklung ist kein Indikator fur zukunftige Wertentwicklungen. Die Wertentwicklung kann durch Provisionen, Gebuhren oder andere Kosten sowie durch Wechselkursschwankungen beeinflusst werden.

Finanzmarktrisiken

Historische Renditen und Finanzmarktszenarien sind keine zuverlassigen Indikatoren fur zukunftige Ergebnisse. Angegebene Kurse und Werte von Anlagen sowie etwaige auflaufende Renditen konnen sinken, steigen oder schwanken. Die Performance in der Vergangenheit ist kein Hinweis auf die kunftige Wertentwicklung. Sind Anlagen in einer anderen Wahrung als Ihrer Basiswahrung denominiert, konnen Wechselkursschwankungen den Wert, den Kurs oder die Rendite nachteilig beeinflussen. Sie sollten, soweit Sie eine Beratung fur erforderlich halten, Berater konsultieren, die Sie bei dieser Entscheidung unterstutzen.

Anlagen werden moglicherweise nicht offentlich oder nur an einem eingeschrankten Sekundarmarkt gehandelt. Ist ein Sekundarmarkt vorhanden, kann der Kurs, zu dem die Anlagen an diesem Markt gehandelt werden, oder die Liquiditat bzw. Illiquiditat des Marktes nicht vorhergesagt werden.

Schwellenmarkte

In Fallen, in denen sich dieser Bericht auf Schwellenmarkte bezieht, weisen wir Sie darauf hin, dass mit Anlagen und Transaktionen in verschiedenen Anlagekategorien von oder in Zusammenhang oder Verbindung mit Emittenten und Schuldnern, die in Schwellenlandern gegrundet, stationiert oder hauptsachlich geschaftlich tatig sind, Unsicherheiten und Risiken verbunden sind. Anlagen im Zusammenhang mit Schwellenlandern konnen als spekulativ betrachtet werden; ihre Kurse neigen zu einer weit hoheren Volatilitat als die der starker entwickelten Lander der Welt. Anlagen in Schwellenmarkten sollten nur von versierten Anlegern oder von erfahrenen Fachleuten getatigt werden, die uber eigenstandiges Wissen uber die betreffenden Markte sowie die Kompetenz verfugen, die verschiedenen Risiken, die solche Anlagen bergen, zu berucksichtigen und abzuwagen und ausreichende finanzielle Ressourcen zur Verfugung haben, um die erheblichen Risiken des Ausfalls solcher Anlagen zu tragen. Es liegt in Ihrer Verantwortung, die Risiken, die sich aus Anlagen in Schwellenmarkten ergeben, und Ihre Portfolio-Strukturierung zu steuern. Bezuglich der unterschiedlichen Risiken und Faktoren, die es bei Anlagen in Schwellenmarkten zu berucksichtigen gilt, sollten Sie sich von Ihren eigenen Beratern beraten lassen.

Alternative Anlagen

Hedge-Fonds unterliegen nicht den zahlreichen Bestimmungen zum Schutz von Anlegern, die fur regulierte und zugelassene gemeinsame Anlagen gelten; Hedge-Fonds-Manager sind weitgehend unreguliert. Hedge-Fonds sind nicht auf eine bestimmte Zuruckhaltung bei Anlagen oder Handelsstrategie beschrankt und versuchen, in den unterschiedlichsten Markten Gewinne zu erzielen, indem sie auf Fremdfinanzierung, Derivate und komplexe, spekulative Anlagestrategien setzen, die das Risiko eines Anlageausfalls erhohen konnen.

Rohstofftransaktionen bergen ein hohes Risiko, einschliesslich Totalverlust, und sind fur viele Privatanleger moglicherweise ungeeignet. Die Performance dieser Anlagen hangt von unvorhersehbaren Faktoren ab, etwa Naturkatastrophen, Klimaeinflussen, Transportkapazitaten, politischen Unruhen, saisonalen Schwankungen und starken Einflussen aufgrund von Fortschreibungen, insbesondere bei Futures und Indizes.

Anleger in Immobilien sind Liquiditats-, Fremdwahrungs- und anderen Risiken ausgesetzt, einschliesslich konjunktureller Risiken, Vermietungsrisiken und solcher, die sich aus den Gegebenheiten des lokalen Marktes, der Umwelt und anderungen der Gesetzeslage ergeben.

Private Equity

Private Equity (hiernach «PE») bezeichnet private Investitionen in das Eigenkapital nicht borsennotierter Unternehmen. Diese Anlagen sind komplex, meistens illiquide und langfristig. Investitionen in einen PE-Fonds sind in der Regel mit einem hohen finanziellen und/oder geschaftlichen Risiko verbunden. Anlagen in PE-Fonds sind nicht kapitalgeschutzt oder garantiert. Die Investoren mussen ihre Kapitalnachschusspflicht uber lange Zeitrume erfullen. Wenn sie dies nicht tun, verfallt moglicherweise ihr gesamtes Kapital oder ein Teil davon, sie verzichten auf kunftige Ertrage oder Gewinne aus Anlagen, die vor dem Ausfall getatigt wurden, und verlieren unter anderem das Recht, sich an kunftigen Investitionen zu beteiligen, oder sind gezwungen, ihre Anlagen zu einem sehr niedrigen Preis zu verkaufen, der deutlich unter den Bewertungen am Sekundarmarkt liegt. Unternehmen oder Fonds konnen hochverschuldet sein und deshalb anfalliger auf ungunstige geschaftliche und/oder finanzielle Entwicklungen oder Wirtschaftsfaktoren reagieren. Diese Investitionen konnen einem intensiven Wettbewerb, sich andernden Geschaftsbzw. Wirtschaftsbedingungen oder sonstigen Entwicklungen ausgesetzt sein, die ihre Wertentwicklung ungunstig beeinflussen.

Zins- und Ausfallrisiken

Die Werthaltigkeit einer Anleihe hangt von der Bonitat des Emittenten bzw. des Garanten ab. Sie kann sich wahrend der Laufzeit der Anleihe andern. Bei Insolvenz des Emittenten und/oder Garanten der Anleihe ist die Anleihe oder der aus der Anleihe resultierende Ertrag nicht garantiert und Sie erhalten die ursprungliche Anlage moglicherweise nicht oder nur teilweise zuruck.

Investment Strategy Department

Im Mandats- und Beratungsgeschaft der CS sind Anlagestrategen fur die Formulierung von Multi-Asset-Strategien und deren anschliessende Umsetzung verantwortlich. Sofern Musterportfolios gezeigt werden, dienen sie ausschliesslich zur Erlauterung. Ihre eigene Anlageverteilung, Portfoliogewichtung und Wertentwicklung konnen nach Ihrer personlichen Situation und Risikotoleranz erheblich davon abweichen. Meinungen und Ansichten der Anlagestrategen konnen sich von denen anderer CS-Departments unterscheiden. Ansichten der Anlagestrategen konnen sich jederzeit ohne Ankundigung oder Verpflichtung zur Aktualisierung andern. Die CS ist nicht verpflichtet sicherzustellen, dass solche Aktualisierungen zu Ihrer Kenntnis gelangen.

Gelegentlich beziehen sich Anlagestrategen auf zuvor veroffentlichte Research-Artikel, einschl. Empfehlungen und Rating-anderungen, die in Listenform zusammengestellt werden. Die darin enthaltenen Empfehlungen sind Auszuge und/oder Verweise auf zuvor veroffentlichte Empfehlungen von Credit Suisse Research. Bei Aktien bezieht sich dies auf die entsprechende Company Note oder das Company Summary des Emittenten. Empfehlungen fur Anleihen sind dem entsprechenden Research Alert (Anleihen) oder dem Institutional Research Flash/Alert – Credit Update Switzerland zu entnehmen. Diese Publikationen sind auf Wunsch erhaltlich oder konnen von

<https://investment.credit-suisse.com>

heruntergeladen werden. Offenlegungen sind unter

<https://www.credit-suisse.com/disclosure>

Allgemeiner Haftungsausschluss / Wichtige Information

Der vorliegende Bericht ist nicht fur die Verbreitung an oder die Nutzung durch naturliche oder juristische Personen bestimmt, die Burger eines Landes sind oder in einem Land ihren Wohnsitz bzw. ihren Gesellschaftssitz haben, in dem

die Verbreitung, Veröffentlichung, Bereitstellung oder Nutzung dieser Informationen geltende Gesetze oder Vorschriften verletzen würde oder in dem CS Registrierungs- oder Zulassungspflichten erfüllen müsste.

In diesem Bericht bezieht sich CS auf die Schweizer Bank Credit Suisse AG, ihre Tochter- und verbundenen Unternehmen. Weitere Informationen über die Organisationsstruktur finden sich unter dem folgenden Link:

<http://www.credit-suisse.com>

KEINE VERBREITUNG, AUFFORDERUNG ODER BERATUNG Diese Publikation dient ausschliesslich zur Information und Veranschaulichung sowie zur Nutzung durch Sie. Sie ist weder eine Aufforderung noch ein Angebot oder eine Empfehlung zur Zeichnung oder zum Erwerb von Wertschriften oder anderen Finanzinstrumenten. Alle Informationen, auch Tatsachen, Meinungen oder Zitate, sind unter Umständen gekürzt oder zusammengefasst und beziehen sich auf den Stand am Tag der Erstellung des Dokuments. Bei den in diesem Bericht enthaltenen Informationen handelt es sich lediglich um allgemeine Marktcommentare und in keiner Weise um eine regulierte Finanzberatung bzw. Rechts-, Steuer- oder andere regulierte Finanzdienstleistungen. Den finanziellen Zielen, Verhältnissen und Bedürfnissen einzelner Personen wird keine Rechnung getragen. Diese müssen indes berücksichtigt werden, bevor eine Anlageentscheidung getroffen wird. Bevor Sie eine Anlageentscheidung auf der Grundlage dieses Berichts treffen, sollten Sie sich durch Ihren unabhängigen Anlageberater bezüglich notwendiger Erläuterungen zum Inhalt dieses Berichts beraten lassen. Dieser Bericht bringt lediglich die Einschätzungen und Meinungen der CS zum Zeitpunkt der Erstellung des Dokuments zum Ausdruck und bezieht sich nicht auf das Datum, an dem Sie die Informationen erhalten oder darauf zugreifen. In diesem Bericht enthaltene Einschätzungen und Ansichten können sich von den durch andere CS-Departments geäusserten unterscheiden und können sich jederzeit ohne Ankündigung oder die Verpflichtung zur Aktualisierung ändern. Die CS ist nicht verpflichtet sicherzustellen, dass solche Aktualisierungen zu Ihrer Kenntnis gelangen. **PROGNOSEN & SCHÄTZUNGEN:** Vergangene Wertentwicklungen sollten weder als Hinweis noch als Garantie für zukünftige Ergebnisse aufgefasst werden, noch besteht eine ausdrückliche oder implizierte Gewährleistung für künftige Wertentwicklungen. Soweit dieser Bericht Aussagen über künftige Wertentwicklungen enthält, sind diese Aussagen zukunftsgerichtet und bergen daher diverse Risiken und Ungewissheiten. Ist nichts anderes vermerkt, sind alle Zahlen ungeprüft. Sämtliche hierin erwähnten Bewertungen unterliegen den CS-Richtlinien und -Verfahren zur Bewertung. **KONFLIKTE:** Die CS behält sich das Recht vor, alle in dieser Publikation unter Umständen enthaltenen Fehler zu korrigieren. Die CS, ihre verbundenen Unternehmen und/oder deren Mitarbeitende halten möglicherweise Positionen oder Bestände, haben andere materielle Interessen oder tätigen Geschäfte mit hierin erwähnten Wertschriften oder Optionen auf diese Wertschriften oder tätigen andere damit verbundene Anlagen und steigern oder verringern diese Anlagen von Zeit zu Zeit. Die CS bietet den hierin erwähnten Unternehmen oder Emittenten möglicherweise in erheblichem Umfang Beratungs- oder Anlagedienstleistungen in Bezug auf die in dieser Publikation aufgeführten Anlagen oder damit verbundene Anlagen oder hat dies in den vergangenen zwölf Monaten getan. Einige hierin aufgeführte Anlagen werden von einem Unternehmen der CS oder einem mit der CS verbundenen Unternehmen angeboten oder die CS ist der einzige Market Maker für diese Anlagen. Die CS ist involviert in zahlreiche Geschäfte, die mit dem genannten Unternehmen in Zusammenhang stehen. Zu diesen Geschäften gehören unter anderem spezialisierter Handel, Risikoarbitrage, Market Making und anderer Eigenhandel. **BESTEUERUNG:** Diese Publikation enthält keinerlei Anlage-, Rechts-, Bilanz- oder Steuerberatung. Die CS berät nicht hinsichtlich der steuerlichen Konsequenzen von Anlagen und empfiehlt Anlegern, einen unabhängigen Steuerberater zu konsultieren. Die Steuersätze und Bemessungsgrundlagen hängen von persönlichen Umständen ab und können sich jederzeit ändern. **QUELLEN:** Die in diesem Bericht enthaltenen Informationen und Meinungen stammen aus oder basieren auf Quellen, die von CS als zuverlässig erachtet werden; dennoch garantiert die CS weder deren Richtigkeit noch deren Vollständigkeit. Die CS lehnt jede Haftung für Verluste ab, die aufgrund der Verwendung dieses Berichts entstehen. **WEBSITES:** Der Bericht kann Internet-Adressen oder die entsprechenden Hyperlinks zu Websites enthalten. Die CS hat die Inhalte der Websites, auf die Bezug genommen wird, nicht überprüft und übernimmt keine Verantwortung für deren Inhalte, es sei denn, es handelt sich um eigenes Website-Material der CS. Die Adressen und Hyperlinks (einschliesslich Adressen und Hyperlinks zu dem eigenen Website-Material der CS) werden nur als praktische Hilfe und Information für Sie veröffentlicht, und die Inhalte der Websites, auf die verwiesen wird, sind keinesfalls Bestandteil des vorliegenden Berichts. Der Besuch der Websites oder die Nutzung von Links aus diesem Bericht oder der Website der CS erfolgen auf Ihr eigenes Risiko. **DA-**

TENSCHUTZ: Ihre Personendaten werden gemäss der Datenschutzerklärung von Credit Suisse verarbeitet, die Sie von zu Hause aus über die offizielle Homepage von Credit Suisse - <https://www.credit-suisse.com> - abrufen können. Um Sie mit Marketingmaterial zu unseren Produkten und Leistungen zu versorgen, können Credit Suisse Group AG und ihre Tochtergesellschaften Ihre wichtigsten Personendaten (d. h. Kontaktangaben wie Name, E-Mail-Adresse) verarbeiten, bis Sie uns davon in Kenntnis setzen, dass Sie diese nicht mehr erhalten wollen. Sie können dieses Material jederzeit abbestellen, indem Sie Ihren Kundenberater benachrichtigen.

Allgemeiner Haftungsausschluss / Vertriebsinformationen Verbreitende Unternehmen

Wo im Bericht nicht anders vermerkt, wird dieser Bericht von der Schweizer Bank Credit Suisse AG verteilt, die der Zulassung und Regulierung der Eidgenössischen Finanzmarktaufsicht untersteht. **Bahrain:** Der Vertrieb dieses Berichts erfolgt über Credit Suisse AG, Bahrain Branch, die von der Central Bank of Bahrain (CBB) als Investment Business Firm der Kategorie 2 zugelassen ist und beaufsichtigt wird. Zugehörige Finanzdienstleistungen oder -produkte werden ausschliesslich professionellen Kunden oder qualifizierten Anlegern gemäss Definition der CBB angeboten und sind nicht für andere Personen vorgesehen. Die CBB hat dieses Dokument oder die Vermarktung eines Anlageinstruments, auf das hier Bezug genommen wird, im Königreich Bahrain weder geprüft noch genehmigt und haftet nicht für die Wertentwicklung eines solchen Anlageinstruments. Credit Suisse AG, Bahrain Branch, eine Niederlassung der Credit Suisse AG, Zürich/Schweiz befindet sich an folgender Adresse: Level 21-22, East Tower, Bahrain World Trade Centre, Manama, Königreich Bahrain. **Deutschland:** Der Vertrieb dieses Berichts erfolgt durch die Credit Suisse (Deutschland) Aktiengesellschaft, die von der Bundesanstalt für Finanzdienstleistungsaufsicht («BaFin») zugelassen ist und reguliert wird. **DIFC:** Diese Informationen werden von der Credit Suisse AG (DIFC Branch) verteilt, die über eine ordnungsgemässe Lizenz der Dubai Financial Services Authority (DFSA) verfügt und unter deren Aufsicht steht. Finanzprodukte oder Finanzdienstleistungen in diesem Zusammenhang richten sich ausschliesslich an professionelle Kunden oder Vertragsparteien gemäss Definition der DFSA und sind für keinerlei andere Personen bestimmt. Die Adresse der Credit Suisse AG (DIFC Branch) lautet Level 9 East, The Gate Building, DIFC, Dubai, Vereinigte Arabische Emirate. **Frankreich:** Dieser Bericht wird von Credit Suisse (Luxembourg) S.A. Succursale en France («französische Zweigniederlassung») veröffentlicht, die eine Niederlassung von Credit Suisse (Luxembourg) S.A. ist, einem ordnungsgemäss zugelassenen Kreditinstitut im Grossherzogtum Luxemburg unter der Anschrift 5, rue Jean Monnet, L-2180 Luxembourg. Die französische Zweigniederlassung unterliegt der prudentialen Aufsicht der luxemburgischen Aufsichtsbehörde Commission de Surveillance du Secteur Financier (CSSF) und den beiden französischen Aufsichtsbehörden Autorité de Contrôle Prudential et de Résolution (ACPR) und Autorité des Marchés Financiers. **Guernsey:** Dieser Bericht wird von Credit Suisse AG Guernsey Branch, einer Zweigstelle der Credit Suisse AG (Kanton Zürich), mit Sitz in Helvetia Court, Les Echelons, South Esplanade, St Peter Port, Guernsey, vertrieben. Credit Suisse AG Guernsey Branch wird zu 100% von der Credit Suisse AG gehalten und von der Guernsey Financial Services Commission überwacht. Exemplare der letzten Abschlüsse werden auf Wunsch bereitgestellt. **Indien:** Der Vertrieb dieses Berichts erfolgt durch die Credit Suisse Securities (India) Private Limited (CIN-Nr. U67120MH1996PTC104392), die vom Securities and Exchange Board of India als Researchanalyst (Registrierungsnr. INH 000001030), als Portfoliomanager (Registrierungsnr. INF000002478) und als Börsenmakler (Registrierungsnr. NZ000248233) unter der folgenden Geschäftsadresse beaufsichtigt wird: 9th Floor, Ceejay House, Dr. Annie Besant Road, Worli, Mumbai – 400 018, Indien, Telefon +91-22 6777 3777. **Italien:** Dieser Bericht wird in Italien von der Credit Suisse (Italy) S.p.A., einer gemäss italienischem Recht gegründeten und registrierten Bank, die der Aufsicht und Kontrolle durch die Banca d'Italia und CONSOB untersteht, verteilt. **Katar:** Der Vertrieb dieses Berichts erfolgt über Credit Suisse (Qatar) L.L.C., die von der Qatar Financial Centre Regulatory Authority (QFCRA) unter der QFC-Lizenz-Nummer 00005 zugelassen ist und reguliert wird. Alle betreffenden Finanzprodukte oder Dienstleistungen werden ausschliesslich Firmenkunden oder Marktcontrahenten (gemäss Definition der QFCRA) angeboten, einschliesslich natürlicher Personen, die sich als Firmenkunden einstufen lassen, mit einem Nettvermögen von mehr als QR 4 Millionen und ausreichenden Finanzkenntnissen, -erfahrungen und dem entsprechenden Verständnis bezüglich solcher Produkte und/oder Dienstleistungen. Daher dürfen andere Personen diese Informationen weder erhalten noch sich darauf verlassen. **Libanon:** Der Vertrieb des vorliegenden Berichts erfolgt durch die Credit Suisse (Lebanon) Finance SAL (CSLF), ein Finanzinstitut, das durch die Central Bank of Lebanon (CBL) reguliert wird und unter der Lizenzierungsnummer 42 als Finanzinstitut eingetragen ist. Für die Credit Suisse (Lebanon) Fi-

nance SAL gelten die gesetzlichen und regulatorischen Bestimmungen der CBL sowie die Gesetze und Entscheidungen der Capital Markets Authority of Lebanon (CMA). Die CSLF ist eine Tochtergesellschaft der Credit Suisse AG und gehört zur Credit Suisse Group (CS). Die CMA übernimmt keinerlei Verantwortung für die im vorliegenden Bericht enthaltenen inhaltlichen Informationen, wie z.B. deren Richtigkeit oder Vollständigkeit. Die Haftung für den Inhalt dieses Berichts liegt beim Herausgeber, seinen Direktoren oder anderen Personen, wie z.B. Experten, deren Meinungen mit ihrer Zustimmung Eingang in diesen Bericht gefunden haben. Darüber hinaus hat die CMA auch nicht beurteilt, ob die hierin erwähnten Anlagen für einen bestimmten Anleger oder Anlegertyp geeignet sind. Anlagen in Finanzmärkte können mit einem hohen Ausmass an Komplexität und Risiko einhergehen und sind möglicherweise nicht für alle Anleger geeignet. Die CSLF prüft die Eignung dieser Anlage auf Basis von Informationen, die der Anleger der CSLF zugestellt hat, und in Übereinstimmung mit den internen Richtlinien und Prozessen der Credit Suisse. Es gilt als vereinbart, dass sämtliche Mitteilungen und Dokumentationen der CS und/oder der CSLF in Englisch erfolgen bzw. abgefasst werden. Indem er einer Anlage in das Produkt zustimmt, bestätigt der Anleger, dass er gegen die Verwendung der englischen Sprache nichts einzuwenden hat. **Luxemburg:** Dieser Bericht wird veröffentlicht von Credit Suisse (Luxembourg) S.A., einem ordnungsgemäss zugelassenen Kreditinstitut im Grossherzogtum Luxemburg unter der Anschrift 5, rue Jean Monnet, L-2180 Luxemburg. Credit Suisse (Luxembourg) S.A. unterliegt der prudentiellen Aufsicht der luxemburgischen Aufsichtsbehörde Commission de Surveillance du Secteur Financier (CSSF). **Mexiko:** Banco Credit Suisse (México), S.A., Institución de Banca Múltiple, Grupo Financiero Credit Suisse (México) and C. Suisse Asesoría México, S.A. de C.V. («Credit Suisse Mexico»). Dieses Dokument dient ausschliesslich zu Informationszwecken und stellt keine Empfehlung, Beratung oder Einladung zur Durchführung einer Transaktion dar und ersetzt nicht die direkte Kommunikation mit Ihrem Kundenberater bei der Credit Suisse Mexiko vor der Ausführung einer Finanzinvestition. Die Personen, die dieses Dokument ausgearbeitet haben, erhalten von keinem anderen Unternehmen der Credit Suisse Group als demjenigen, das sie beschäftigt, eine Zahlung oder Vergütung. Die Prospekte, Angebotsunterlagen, Termsheets, Anlagestrategien, Jahresberichte und periodischen Finanzinformationen enthielten nützliche Informationen für Anleger. Diese Dokumente sind kostenlos erhältlich, direkt beim Emittenten von Wertpapieren und bei Anlagefondsmanagern oder auf der Wertpapier- und Börsen-Webseite sowie bei Ihrem Kundenberater bei der Credit Suisse Mexiko. Die hierin enthaltenen Informationen ersetzen nicht die Kontoauszüge, den INFORME DE OPERACIONES und/oder Bestätigungen, die Sie von der Credit Suisse Mexico gemäss den für Finanzinstitute und andere Personen, die Wertpapierdienstleistungen erbringen, geltenden allgemeinen Regeln erhalten. C. Suisse Asesoría México, S.A. de C.V. ist ein nach dem Securities Market Law («LMV») ordnungsgemäss eingetragener Anlageberater, der bei der National Banking and Securities Commission («CNBV») unter der Folionummer 30070 registriert ist und daher keine Bank ist, weder zur Entgegennahme von Einlagen noch zur Verwahrung von Wertpapieren berechtigt ist und nicht der Grupo Financiero Credit Suisse (México), S.A. de C.V. angehört. Gemäss den Bestimmungen des LMV ist die C. Suisse Asesoría México, S.A. de C.V. kein unabhängiger Anlageberater gemäss ihrer Beziehung zur Credit Suisse AG, einem ausländischen Finanzinstitut, und ihrer indirekten Beziehung zur Grupo Financiero Credit Suisse (México), S.A. de C.V. Die Personen, die dieses Dokument erstellt haben, erhalten von keinem anderen Unternehmen der Credit Suisse Group als demjenigen, das sie beschäftigt, eine Zahlung oder Vergütung. **Niederlande:** Dieser Bericht wird von Credit Suisse (Luxembourg) S.A. Netherlands Branch («niederländische Zweigniederlassung») veröffentlicht, die eine Niederlassung von Credit Suisse (Luxembourg) S.A. ist, einem ordnungsgemäss zugelassenen Kreditinstitut im Grossherzogtum Luxemburg unter der Anschrift 5, rue Jean Monnet, L-2180 Luxemburg. Die niederländische Zweigniederlassung unterliegt der prudentiellen Aufsicht der luxemburgischen Aufsichtsbehörde Commission de Surveillance du Secteur Financier (CSSF) und der niederländischen Aufsichtsbehörde De Nederlandsche Bank (DNB) sowie der niederländischen Marktaufsicht Autoriteit Financiële Markten (AFM). **Österreich:** Dieser Bericht wird von CREDIT SUISSE (LUXEMBOURG) S.A. Zweigniederlassung Österreich («österreichische Zweigniederlassung») veröffentlicht, die eine Niederlassung von CREDIT SUISSE (LUXEMBOURG) S.A. ist, einem ordnungsgemäss zugelassenen Kreditinstitut im Grossherzogtum Luxemburg unter der Anschrift 5, rue Jean Monnet, L-2180 Luxemburg. Die österreichische Zweigniederlassung unterliegt der prudentiellen Aufsicht der luxemburgischen Aufsichtsbehörde Commission de Surveillance du Secteur Financier (CSSF), 283, route d'Arlon, L-2991 Luxemburg, Grossherzogtum Luxemburg und der österreichischen Finanzmarktaufsichtsbehörde (FMA), Otto-Wagner Platz 5, A-1090 Wien, Österreich. **Por-**

tugal: Dieser Bericht wird von Credit Suisse (Luxembourg) S.A., Sucursal em Portugal («portugiesische Zweigniederlassung») veröffentlicht, die eine Niederlassung von Credit Suisse (Luxembourg) S.A. ist, einem ordnungsgemäss zugelassenen Kreditinstitut im Grossherzogtum Luxemburg unter der Anschrift 5, rue Jean Monnet, L-2180 Luxemburg. Die portugiesische Zweigniederlassung unterliegt der prudentiellen Aufsicht der luxemburgischen Aufsichtsbehörde Commission de Surveillance du Secteur Financier (CSSF) und der portugiesischen Aufsichtsbehörde Comissão do Mercado dos Valores Mobiliários (CMVM). **Saudi-Arabien:** Diese Informationen werden von der Credit Suisse Saudi Arabia (CR Number 1010228645) veröffentlicht, die von der saudi-arabischen Aufsichtsbehörde (Saudi Arabian Capital Market Authority) gemäss der Lizenz Nr. 08104-37 vom 23.03.1429 d. H. bzw. 21.03.2008 n. Chr. ordnungsgemäss zugelassen und beaufsichtigt ist. Der Sitz der Credit Suisse Saudi Arabia liegt in der King Fahad Road, Hay Al Mhamadiya, 12361-6858 Riyadh, Saudi-Arabien. Website: <https://www.credit-suisse.com/sa>. **Südafrika:** Die Verteilung dieser Informationen erfolgt über Credit Suisse AG, die als Finanzdienstleister von der Financial Sector Conduct Authority in Südafrika unter der FSP-Nummer 9788 registriert ist, und/oder über Credit Suisse (UK) Limited, die als Finanzdienstleister von der Financial Sector Conduct Authority in Südafrika unter der FSP-Nummer 48779 registriert ist. **Spanien:** Dieser Bericht wird in Spanien von der Credit Suisse AG, Sucursal en España, einem Unternehmen, das bei der Comisión Nacional del Mercado de Valores eingetragen ist, verteilt. **Türkei:** Die hierin enthaltenen Anlageinformationen, Anmerkungen und Empfehlungen fallen nicht unter die Anlageberatungstätigkeit. Die Anlageberatungsleistungen für Kunden werden in massgeschneiderter Form von den dazu berechtigten Instituten erbracht, und zwar unter Berücksichtigung der jeweiligen Risiko- und Ertragspräferenzen der Kunden. Die hierin enthaltenen Kommentare und Beratungen sind hingegen allgemeiner Natur. Die Empfehlungen sind daher mit Blick auf Ihre finanzielle Situation oder Ihre Risiko- und Renditepräferenzen möglicherweise nicht geeignet. Eine Anlageentscheidung ausschliesslich auf Basis der hierin enthaltenen Informationen resultiert möglicherweise in Ergebnissen, die nicht Ihren Erwartungen entsprechen. Der Vertrieb dieses Berichts erfolgt durch Credit Suisse Istanbul Menkul Degerler Anonim Sirketi, die vom Capital Markets Board of Turkey beaufsichtigt wird und ihren Sitz an der folgenden Adresse hat: Levazim Mahallesi, Koru Sokak No. 2 Zorlu Center Terasvevler No. 61 34340 Besiktas/Istanbul, Türkei. **Vereinigtes Königreich:** Der Vertrieb dieses Berichts erfolgt über Credit Suisse (UK) Limited. Credit Suisse (UK) ist von der Prudential Regulation Authority zugelassen und wird von der Financial Conduct Authority und der Prudential Regulation Authority beaufsichtigt. Wird dieser Bericht im Vereinigten Königreich von einem ausländischen Unternehmen vertrieben, das im Rahmen des Financial Services and Markets Act 2000 (Financial Promotion) Order 2005 keiner Ausnahme unterliegt, gilt Folgendes: Sofern es im Vereinigten Königreich verteilt wird oder zu Auswirkungen im Vereinigten Königreich führen könnte, stellt dieses Dokument eine von Credit Suisse (UK) Limited genehmigte Finanzwerbung dar. Credit Suisse (UK) Limited ist durch die Prudential Regulation Authority zugelassen und wird hinsichtlich der Durchführung von Anlagegeschäften im Vereinigten Königreich durch die Financial Conduct Authority und die Prudential Regulation Authority beaufsichtigt. Der eingetragene Geschäftssitz von Credit Suisse (UK) Limited ist Five Cabot Square, London, E14 4QR. Bitte beachten Sie, dass die Vorschriften des britischen Financial Services and Markets Act 2000 zum Schutz von Privatanlegern für Sie nicht gelten und dass Sie keinen Anspruch auf Entschädigungen haben, die Anspruchsberechtigten («Eligible Claimants») im Rahmen des britischen Financial Services Compensation Scheme möglicherweise ausgerichtet werden. Die steuerliche Behandlung hängt von der individuellen Situation des einzelnen Kunden ab und kann sich in Zukunft ändern.

USA: WEDER DIESER BERICHT NOCH KOPIEN DAVON DÜRFEN IN DIE VEREINIGTEN STAATEN VERSANDT, DORTHIN MITGENOMMEN ODER AN US-PERSONEN ABGEGEBEN WERDEN. (IM SINNE DER REGULIERUNG S DES US SECURITIES ACT VON 1933, IN SEINER GÜLTIGEN FASSUNG).

Das vorliegende Dokument darf ohne schriftliche Genehmigung der Credit Suisse weder vollständig noch auszugsweise vervielfältigt werden. Copyright © 2019 Credit Suisse Group AG und/oder mit ihr verbundene Unternehmen. Alle Rechte vorbehalten.

19C013A_IS

Impressum

Herausgeber

Burkhard Varnholt
Chief Investment Officer – Swiss Universal Bank
+41 44 333 67 63
burkhard.varnholt@credit-suisse.com

Informationen über andere Publikationen von Investment Solutions & Products

Credit Suisse AG
Investment Publishing
P.O. Box 300, CH-8070 Zürich

Internet

<https://investment.credit-suisse.com>

Intranet (nur für Angestellte)

<https://isr.csintra.net>

Abonnemente (Kunden)

Bitte kontaktieren Sie Ihren Kundenberater, um diese
Publikation zu abonnieren.

Abonnemente (intern)

Informationen zu unseren Abonnementen finden Sie auf:
<https://isr.csintra.net/subscriptions>

Autoren

Claude Maurer

Head of Swiss Macro Analysis & Strategy
+41 44 333 41 90
claude.maurer@credit-suisse.com

Unser Partner

Andreas Kyburz
Geschäftsführer procure.ch
Laurenzenvorstadt 90
5000 Aarau
Tel. +41 62 837 57 00
contact@procure.ch