

Schweizer Wirtschaft

Schwächerer CHF führt zu höheren Einkaufspreisen

- Der Purchasing Managers' Index (PMI) für die Industrie steigt weiter auf 62 Punkte im Oktober.
- Der Dienstleistungs-PMI notiert weiterhin deutlich in der Wachstumszone.

Claude Maurer
Head of Swiss Macro Analysis & Strategy

Ein Gemeinschaftswerk mit dem Fachverband für Einkauf und Supply Management:



Purchasing Managers' Index (PMI) Industrie

Indexstand Oktober 2017: 62.0 Zähler (September: 61.7)

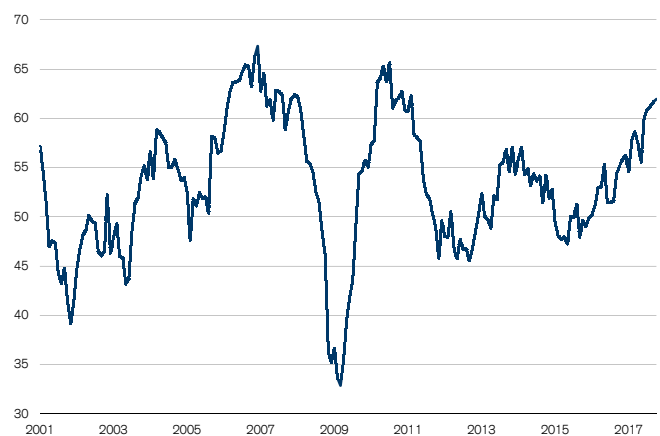
- Veränderung gegenüber Vormonat: +0.3 Indexpunkte ↗
- Veränderung gegenüber Vorjahr: +6.8 Indexpunkte ↗

Gute Aussichten für die Industrie

Im September stieg der procure.ch Purchasing Managers' Index (PMI) um 0.3 Punkte und schloss auf einem Stand von 62 Zählern (vgl. Abb. 1). Damit notierte er weit in der Wachstumszone und auf dem höchsten Stand seit Februar 2011. Seit fünf Monaten kennt der PMI nur eine Richtung – nach oben. Und dies, obwohl er bereits im Juni die 60-Punkte-Marke überschritten hatte.

Ein PMI-Wert über 60 Punkten wurde bisher nur in den Boomzeiten der Industrie erreicht (Tech-Boom 1999 – 2000, Reindustrialisierung 2005 – 2008, Erholungsboom 2010 – 2011). Die Abschwächung des CHF wirkte sich offenbar positiv auf die Schweizer Industriekonjunktur aus.

Abb. 1: PMI-Index klettert abermals nach oben
Wachstumsschwelle = 50



Quelle: procure.ch, Credit Suisse

Angesichts des weiterhin schwächeren CHF gegenüber dem EUR ist mit einem Anhalten des positiven Trends zu rechnen. Darauf weisen auch die prall gefüllten Auftragsbücher (die entsprechende Subkomponente notierte ebenfalls deutlich in der Wachstumszone).

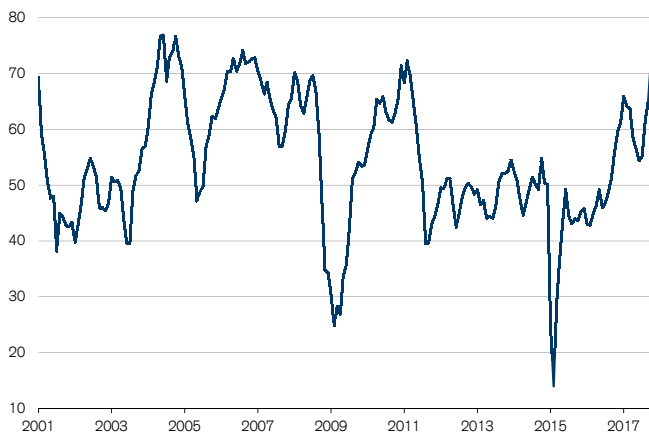
Wichtige Informationen

Dieser Bericht bildet die Ansicht des CS Investment Strategy Departments ab und wurde nicht gemäss den rechtlichen Vorgaben erstellt, die die Unabhängigkeit der Investment-Analyse fördern sollen. Er ist kein Produkt des Credit Suisse Research Departments, auch wenn er veröffentlichte Research-Empfehlungen enthält. Die CS verfügt über Weisungen zum Umgang mit Interessenkonflikten einschliesslich solcher, die den Handel vor der Veröffentlichung von Investment-Analysedaten betreffen. Diese Weisungen finden auf die in diesem Bericht enthaltenen Ansichten der Anlagestrategen keine Anwendung.

ne) sowie die trotz reger Produktion praktisch unveränderten Lagerbestände an Fertigprodukten hin. Sogar der Personalbestand wurde im Oktober aufgestockt, wenn auch nach wie vor in eher verhaltenem Tempo.

Abb. 2: Einkaufspreise steigen verbreitet

Wachstumsschwelle = 50



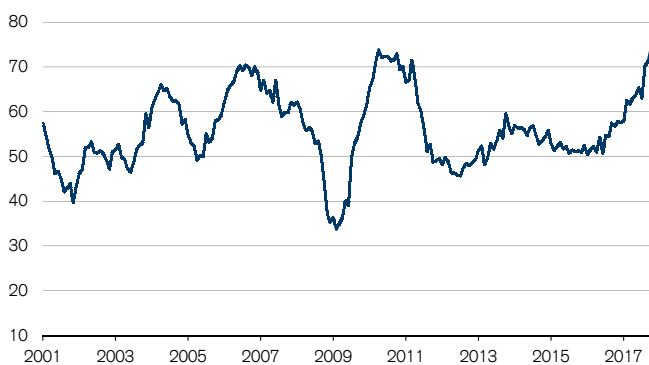
Quelle: procure.ch, Credit Suisse

Wermutstropfen teurerer Einkauf

Die Abwertung des CHF verteuert aber auch den Einkauf. Die Subkomponente «Einkaufspreise» erklommt mit 73.2 Punkten beinahe einen neuen historischen Höchststand (vgl. Abb. 2). Nur in vereinzelt Monaten um die Jahrtausendwende (Boomzeit) sowie 2004 und 2006 (Boom und global steigende Rohstoffpreise) notierte diese Subkomponente noch höher.

Abb. 3: Lieferfristen werden länger

Wachstumsschwelle = 50



Quelle: procure.ch, Credit Suisse

Tatsächlich auf einem historischen Höchststand schloss die Subkomponente «Lieferfristen», die ebenfalls Gegebenheiten im Einkauf widerspiegelt (vgl. Abb. 3). Offenbar dauert es derzeit überdurchschnittlich lange, bis bestellte Ware eintrifft. Dies ist ebenfalls ein Zeichen von Knappheit, die tendenziell preistreibend wirkt. Offensichtlich ist die Kehrseite der CHF-Abwertung und der wieder besseren Auslastung eine herausforderndere Einkaufssituation. Dass sich diese aber bald in höheren Verkaufspreisen niederschlagen wird, halten wir allerdings für wenig wahrscheinlich – zu gross ist der Wettbewerbsdruck in der Industrie.

Purchasing Managers' Index (PMI) Umfrage

Der procure.ch Purchasing Managers' Index (PMI) ist ein Gemeinschaftswerk des Fachverbandes für Einkauf und Supply Management procure.ch und der Credit Suisse. Er beruht auf einer monatlich durchgeführten Umfrage bei procure.ch-Mitgliedern. Die Erhebung und Auswertung erfolgt nach den Vorgaben der International Federation of Purchasing and Supply Management, die sich in den Vereinigten Staaten schon seit Jahrzehnten bewähren. Während der Verein procure.ch mit der Erhebung der Umfrage betraut ist, obliegt der Credit Suisse deren Auswertung und Publikation.

PMI Industrie Subkomponenten

	höher (%)	gleich (%)	tiefen (%)	Index	+/-	Index (s)	+/- (s)
Produktion	37	50	13	61.7	1.5	60.6	2.1
Auftragsbestand	41	42	17	61.7	-0.9	63.7	-2.3
Einkaufsmenge	41	38	21	60.0	-0.8	60.7	-1.2
Einkaufspreise	44	51	5	69.5	3.8	73.2	8.2
Lieferfristen	2	56	42	70.3	1.0	74.3	3.0
Lager Einkauf	22	55	22	50.0	-1.6	52.4	-2.9
Lager Verkauf	20	57	22	49.1	3.2	50.4	4.8
Beschäftigung	25	67	8	58.3	2.0	56.6	1.3

Die Tabelle fasst die Ergebnisse der aktuellen Umfrage zusammen. Für jeden Subindex sind die prozentualen Anteile der Antworten aufgeführt, die im Vergleich zum Vormonat auf «höher», «gleich» oder «tiefer» lauten. Daneben ist der jeweilige Indexstand aufgeführt. Der Stand eines Subindex ergibt sich aus der Summe des prozentualen Anteils der auf «höher» und der Hälfte des prozentualen Anteils der auf «gleich» lautenden Antworten. Der PMI entspricht dem gewichteten Durchschnitt (Gewichte in Klammern) der Subindizes «Produktion» (0.25), «Auftragsbestand» (0.30), «Lieferfristen» (0.15), «Lagerbestand Einkauf» (0.10) und «Beschäftigung» (0.20). Ein Stand des PMI oder eines Subindex über (unter) der 50.0-Punkte-Marke ist als Zunahme (Abnahme) zu interpretieren.

Quelle: procure.ch, Credit Suisse

Entwicklung des PMI Industrie

		PMI	PMI (s)	
2016	Mai	55.6	55.3	
	Jun	53.6	51.5	
	Jul	51.0	51.5	
	Aug	48.8	51.6	
	Sep	53.5	54.4	
	Okt	54.6	55.2	
	Nov	55.5	55.9	
	Dez	52.8	56.2	
	2017	Jan	53.8	54.6
		Feb	59.6	57.8
		Mrz	60.7	58.6
		Apr	60.4	57.4
Mai		55.9	55.6	
Jun		62.6	60.1	
Jul		60.4	60.9	
Aug		57.9	61.2	
Sep		60.6	61.7	
Okt		61.1	62.0	

Quelle: Credit Suisse, procure.ch

Purchasing Managers' Index (PMI) Services

Abb. 4: Dienstleistungs-PMI sinkt leicht

Wachstumsschwelle = 50



Quelle: procure.ch, Credit Suisse

Indexstand Oktober 2017: 60.8 Zähler (September: 63.3)

- Veränderung gegenüber Vormonat: -2.5 Indexpunkte ↘
- Veränderung gegenüber Vorjahr: +12.0 Indexpunkte ↗

Procure.ch Service PMI im Oktober tiefer als im September

Der PMI des Dienstleistungssektors schloss im Oktober erneut oberhalb der Wachstumsschwelle, er gab aber den zweiten Monat in Folge nach. Bereinigt um Saisoneinflüsse erreichte er einen Wert von 60.8 Zählern. Der Dienstleistungs-PMI weist recht starke Schwankungen auf, weshalb ein einzelner Monatswert nicht überinterpretiert werden sollte. Er liegt immer noch weit über dem Vorjahresstand, was den Schluss einer robusten Konjunktur im Schweizer Dienstleistungssektor zulässt (vgl. Abb. 4).

Abb. 5: Einkaufspreise stiegen ebenfalls

Wachstumsschwelle = 50



Quelle: procure.ch, Credit Suisse

Preise steigen vor allem im Einkauf

Im Dienstleistungssektor waren ebenfalls steigende Preise zu beobachten. Dabei fiel auf, dass die Einkaufspreise erneut stärker stiegen als die Verkaufspreise. Die Subkomponente «Einkaufspreise» kletterte auf 66.6 Zähler (vgl. Abb. 5), während die Subkomponente «Verkaufspreise» im Berichtsmonat sogar etwas nachgab und auf einem Stand von 54.8 Punkten notierte (vgl. Abb. 6). Die-

se Entwicklung deutet darauf hin, dass der Teuerungsschub hauptsächlich der CHF-Abwertung und der daraus resultierenden Verteuerung von Importprodukten in CHF geschuldet ist, während die Preissetzungsmacht im Inland nach wie vor beschränkt ist.

Abb. 6: Schwächerer Anstieg der Verkaufspreise

Wachstumsschwelle = 50



Quelle: procure.ch, Credit Suisse

Service PMI Subkomponenten

	höher (%)	gleich (%)	tief (%)	Index	+/-	Index (s)	+/- (s)
Geschäftstätigkeit	48	43	9	69.4	0.7	63.5	-9.0
Neuaufträge	53	35	12	70.6	7.0	64.5	0.9
Auftragsbestand	45	43	12	66.4	3.0	64.1	-0.2
Einkaufspreise	40	54	6	67.2	1.4	66.6	3.3
Verkaufspreise	20	73	8	56.1	0.3	54.8	-0.8
Beschäftigte	10	75	14	47.8	-2.9	47.9	-1.9

Die Tabelle fasst die Ergebnisse der aktuellen Umfrage zusammen. Für jeden Subindex sind die prozentualen Anteile der Antworten aufgeführt, die im Vergleich zum Vormonat auf «höher», «gleich» oder «tiefer» lauten. Daneben ist der jeweilige Indexstand aufgeführt. Der Stand eines Subindex ergibt sich aus der Summe des prozentualen Anteils der auf «höher» und der Hälfte des prozentualen Anteils der auf «gleich» lautenden Antworten. Der PMI entspricht dem gewichteten Durchschnitt (Gewichte in Klammern) der Subindizes «Geschäftstätigkeit» (0.25), «Neuaufträge» (0.25), «Auftragsbestand» (0.3) und «Beschäftigte» (0.20). Ein Stand des PMI oder eines Subindex über (unter) der 50.0-Punkte-Marke ist als Zunahme (Abnahme) zu interpretieren.

Quelle: procure.ch, Credit Suisse

Entwicklung des Service PMI

		PMI	PMI (s)
2016	Mai	55.5	56.6
	Jun	58.8	58.6
	Jul	54.7	60.6
	Aug	50.4	56.4
	Sep	55.1	55.9
2017	Okt	51.6	48.8
	Nov	66.9	58.1
	Dez	60.0	56.6
	Jan	52.4	56.6
	Feb	61.6	62.6
	Mrz	67.6	63.1
	Apr	61.1	62.6
	Mai	56.4	57.7
	Jun	63.2	63.0
	Jul	52.8	58.6
Aug	62.2	70.1	
Sep	62.2	63.3	
Okt	64.5	60.8	

Quelle: Credit Suisse, procure.ch

PMI Industrie und Subkomponenten (saisonbereinigt)

		PMI	Produkti- on	Auftragsbe- stand	Einkaufsmen- ge	Einkaufsprei- se	Lieferfris- ten	Lagerbestände Ein- kauf	Lagerbestände Ver- kauf	Beschäftigte	
2016	Mai	55.3	56.5	59.9	58.7	49.2	54.3	51.4	43.4	49.6	
	Jun	51.5	53.6	50.6	51.2	45.9	50.8	47.9	47.6	52.4	
	Jul	51.5	56.2	51.5	49.8	46.9	54.7	44.6	55.4	46.5	
	Aug	51.6	54.1	52.6	42.0	48.9	54.4	44.9	45.8	47.9	
	Sep	54.4	55.1	56.7	50.9	51.3	57.4	54.0	46.4	47.9	
	Okt	55.2	59.1	56.5	52.2	56.0	56.8	50.0	45.4	49.8	
	Nov	55.9	58.8	58.4	55.9	59.5	57.8	49.1	46.2	50.5	
	Dez	56.2	59.9	60.3	55.0	61.3	57.6	46.0	45.5	49.4	
	2017	Jan	54.6	57.0	55.2	49.8	65.9	57.9	47.2	49.2	52.0
		Feb	57.8	59.9	58.1	56.6	64.1	62.5	46.8	51.3	56.9
		Mrz	58.6	61.5	61.2	55.7	63.7	61.7	47.4	47.2	54.3
		Apr	57.4	59.1	58.7	54.7	58.6	63.0	45.2	47.7	55.3
Mai		55.6	53.5	59.5	60.9	56.5	63.8	44.5	42.2	51.8	
Jun		60.1	63.4	59.9	59.7	54.4	65.3	48.1	48.8	58.1	
Jul		60.9	63.8	65.2	63.1	55.0	63.0	50.3	49.4	54.6	
Aug		61.2	66.1	61.8	61.5	61.3	70.1	50.3	48.2	52.9	
Sep		61.7	58.4	66.0	61.9	65.0	71.2	55.3	45.5	55.3	
Okt		62.0	60.6	63.7	60.7	73.2	74.3	52.4	50.4	56.6	

Quelle: procure.ch, Credit Suisse

PMI Service und Subkomponenten (saisonbereinigt)

		PMI	Geschäftstätigkeit	Neuaufträge	Auftragsbestand	Einkaufspreise	Verkaufspreise	Beschäftigte	
2016	Mai	56.6	62.2	57.6	56.4	53.8	48.3	48.5	
	Jun	58.6	62.7	60.2	57.5	50.2	48.0	53.4	
	Jul	60.6	64.5	66.1	59.0	52.8	51.1	51.1	
	Aug	56.4	61.7	55.8	57.7	51.7	48.2	48.8	
	Sep	55.9	60.4	58.0	54.5	46.7	44.7	49.8	
	Okt	48.8	51.0	47.0	48.3	50.9	45.2	49.3	
	Nov	58.1	59.3	56.8	63.1	54.7	47.4	50.5	
	Dez	56.6	61.6	58.8	55.6	52.5	46.5	48.8	
	2017	Jan	56.6	53.9	62.4	58.2	60.4	58.2	50.1
		Feb	62.6	62.5	70.8	63.8	60.7	54.4	50.6
		Mrz	63.1	69.6	65.1	65.8	66.9	56.4	48.4
		Apr	62.6	67.2	65.4	61.9	58.1	51.3	54.2
Mai		57.7	63.8	64.6	52.1	60.3	48.4	49.9	
Jun		63.0	66.2	64.3	64.8	54.0	45.6	55.0	
Jul		58.6	58.9	68.5	57.9	55.5	46.2	46.8	
Aug		70.1	76.4	77.6	70.9	65.6	52.9	51.7	
Sep		63.3	72.5	63.6	64.4	63.3	55.6	49.8	
Okt		60.8	63.5	64.5	64.1	66.6	54.8	47.9	

Quelle: procure.ch, Credit Suisse

Risikowarnung

Jede Anlage ist mit Risiken verbunden, insbesondere in Bezug auf Wert- und Renditeschwankungen. Sind Anlagen in einer anderen Wahrung als Ihrer Basiswahrung denominiert, konnen Wechselkursschwankungen den Wert, den Kurs oder die Rendite nachteilig beeinflussen.

Informationen zu den mit Anlagen in die hierin behandelten Wertpapiere verbundenen Risiken finden Sie unter folgender Adresse:
<https://investment.credit-suisse.com/gr/riskdisclosure/>

Dieser Bericht kann Informationen ber Anlagen, die mit besonderen Risiken verbunden sind, enthalten. Bevor Sie eine Anlageentscheidung auf der Grundlage dieses Berichts treffen, sollten Sie sich durch Ihren unabhangigen Anlageberater bezuglich notwendiger Erlauterungen zum Inhalt dieses Berichts beraten lassen. Zusatzliche Informationen erhalten Sie ausserdem in der Broschure «Besondere Risiken im Effekthandel», die Sie bei der Schweizerischen Bankiervereinigung erhalten.

Vergangene Wertentwicklung ist kein Indikator fur zukunftige Wertentwicklungen. Die Wertentwicklung kann durch Provisionen, Gebuhren oder andere Kosten sowie durch Wechselkursschwankungen beeinflusst werden.

Finanzmarktrisiken

Historische Renditen und Finanzmarktszenarien sind keine Garantie fur zukunftige Ergebnisse. Angegebene Kurse und Werte von Anlagen sowie etwaige auflaufende Renditen konnen sinken, steigen oder schwanken. Die Performance in der Vergangenheit ist kein Hinweis auf die kunftige Wertentwicklung. Sind Anlagen in einer anderen Wahrung als Ihrer Basiswahrung denominiert, konnen Wechselkursschwankungen den Wert, den Kurs oder die Rendite nachteilig beeinflussen. Sie sollten, soweit Sie eine Beratung fur erforderlich halten, Berater konsultieren, die Sie bei dieser Entscheidung unterstutzen.

Anlagen werden moglicherweise nicht offentlich oder nur an einem eingeschrankten Sekundarmarkt gehandelt. Ist ein Sekundarmarkt vorhanden, kann der Kurs, zu dem die Anlagen an diesem Markt gehandelt werden, oder die Liquiditat bzw. Illiquiditat des Marktes nicht vorhergesagt werden.

Schwellenmarkte

In Fallen, in denen sich dieser Bericht auf Schwellenmarkte bezieht, weisen wir Sie darauf hin, dass mit Anlagen und Transaktionen in verschiedenen Anlagekategorien von oder in Zusammenhang oder Verbindung mit Emittenten und Schuldnern, die in Schwellenlandern gegrundet, stationiert oder hauptsachlich geschaftlich tatig sind, Unsicherheiten und Risiken verbunden sind. Anlagen im Zusammenhang mit Schwellenlandern konnen als spekulativ betrachtet werden; ihre Kurse neigen zu einer weit hoheren Volatilitat als die der starker entwickelten Lander der Welt. Anlagen in Schwellenmarkten sollten nur von versierten Anlegern oder von erfahrenen Fachleuten getatigt werden, die uber eigenstandiges Wissen uber die betreffenden Markte sowie die Kompetenz verfugen, die verschiedenen Risiken, die solche Anlagen bergen, zu berucksichtigen und abzuwagen und ausreichende finanzielle Ressourcen zur Verfugung haben, um die erheblichen Risiken des Ausfalls solcher Anlagen zu tragen. Es liegt in Ihrer Verantwortung, die Risiken, die sich aus Anlagen in Schwellenmarkten ergeben, und Ihre Portfolio-Strukturierung zu steuern. Bezuglich der unterschiedlichen Risiken und Faktoren, die es bei Anlagen in Schwellenmarkten zu berucksichtigen gilt, sollten Sie sich von Ihren eigenen Beratern beraten lassen.

Alternative Anlagen

Hedge-Fonds unterliegen nicht den zahlreichen Bestimmungen zum Schutz von Anlegern, die fur regulierte und zugelassene gemeinsame Anlagen gelten; Hedge-Fonds-Manager sind weitgehend unreguliert. Hedge-Fonds sind nicht auf eine bestimmte Zuruckhaltung bei Anlagen oder Handelsstrategie beschrankt und versuchen, in den unterschiedlichsten Markten Gewinne zu erzielen, indem sie auf Fremdfinanzierung, Derivate und komplexe, spekulative Anlagestrategien setzen, die das Risiko eines Anlageausfalls erhohen konnen.

Rohstofftransaktionen bergen ein hohes Mass an Risiko und sind fur viele Privatanleger moglicherweise ungeeignet. Marktbewegungen konnen zu erheblichen Verlusten oder sogar zu einem Totalverlust fuhren.

Anleger in Immobilien sind Liquiditats-, Fremdwahrungs- und anderen Risiken ausgesetzt, einschliesslich konjunktureller Risiken, Vermietungsrisiken und solcher, die sich aus den Gegebenheiten des lokalen Marktes, der Umwelt und anderungen der Gesetzeslage ergeben.

Zins- und Ausfallrisiken

Die Werthaltigkeit einer Anleihe hangt von der Bonitat des Emittenten bzw. des Garanten ab. Sie kann sich wahrend der Laufzeit der Anleihe andern. Bei Insolvenz des Emittenten und/oder Garanten der Anleihe ist die Anleihe oder der aus der Anleihe resultierende Ertrag nicht garantiert und Sie erhalten die ursprungliche Anlage moglicherweise nicht oder nur teilweise zuruck.

Investment Strategy Department

Im Mandats- und Beratungsgeschaft der CS sind Anlagestrategen fur die Formulierung von Multi-Asset-Strategien und deren anschliessende Umsetzung verantwortlich. Sofern Musterportfolios gezeigt werden, dienen sie ausschliesslich zur Erlauterung. Ihre eigene Anlageverteilung, Portfoliogewichtung und Wertentwicklung konnen nach Ihrer personlichen Situation und Risikotoleranz erheblich davon abweichen. Meinungen und Ansichten der Anlagestrategen konnen sich von denen anderer CS-Departments unterscheiden. Ansichten der Anlagestrategen konnen sich jederzeit ohne Ankundigung oder Verpflichtung zur Aktualisierung andern. Die CS ist nicht verpflichtet sicherzustellen, dass solche Aktualisierungen zu Ihrer Kenntnis gelangen.

Gelegentlich beziehen sich Anlagestrategen auf zuvor veroffentlichte Research-Artikel, einschl. Empfehlungen und Rating-anderungen, die in Listenform zusammengestellt werden. Alle Research-Beitrage und -Berichte, die Empfehlungen und Rating-anderungen fur Unternehmen bzw. einzelne Finanzinstrumente beinhalten, sind unter der folgenden Adresse abrufbar:

<https://investment.credit-suisse.com>

Informationen zu rechtlichen Hinweisen und Offenlegungen bezuglich der von Credit Suisse Investment Banking beurteilten Unternehmen, die in diesem Bericht erwahnt wurden, finden Sie auf der Seite «Disclosure» der Investment Banking Division unter folgender Adresse:

<https://rave.credit-suisse.com/disclosures>

Weitere Informationen einschliesslich Angaben zu weiteren Themen erhalten Sie auf der Global Research Disclosure Website der Credit Suisse unter:

<https://www.credit-suisse.com/disclosure>

Allgemeiner Haftungsausschluss / Wichtige Information

Der vorliegende Bericht ist nicht fur die Verbreitung an oder die Nutzung durch naturliche oder juristische Personen bestimmt, die Burger eines Landes sind oder in einem Land ihren Wohnsitz bzw. ihren Gesellschaftssitz haben, in dem die Verbreitung, Veroffentlichung, Bereitstellung oder Nutzung dieser Informationen geltende Gesetze oder Vorschriften verletzen wurde oder in dem CS Registrierungs- oder Zulassungspflichten erfullen musste.

In diesem Bericht bezieht sich CS auf die Schweizer Bank Credit Suisse AG, ihre Tochter- und verbundenen Unternehmen. Weitere Informationen uber die Organisationsstruktur finden sich unter dem folgenden Link:

<http://www.credit-suisse.com>

KEINE VERBREITUNG, AUFFORDERUNG ODER BERATUNG Diese Publikation dient ausschliesslich zur Information und Veranschaulichung sowie zur Nutzung durch Sie. Sie ist weder eine Aufforderung noch ein Angebot oder eine Empfehlung zur Zeichnung oder zum Erwerb von Wertschriften oder anderen Finanzinstrumenten. Alle Informationen, auch Tatsachen, Meinungen oder Zitate, sind unter Umstanden gekurzt oder zusammengefasst und beziehen sich auf den Stand am Tag der Erstellung des Dokuments. Bei den in diesem Bericht enthaltenen Informationen handelt es sich lediglich um allgemeine Marktcommentare und in keiner Weise um eine regulierte Finanzberatung bzw. Rechts-, Steuer- oder andere regulierte Finanzdienstleistungen. Den finanziellen Zielen, Verhaltnissen und Bedurfnissen einzelner Personen wird keine Rechnung getragen. Diese mussen indes berucksichtigt werden, bevor eine Anlageentscheidung getroffen wird. Bevor Sie eine Anlageentscheidung auf der Grundlage dieses Berichts treffen, sollten Sie sich durch Ihren unabhangigen Anlageberater bezuglich notwendiger Erlauterungen zum Inhalt dieses Berichts beraten lassen. Dieser Bericht bringt lediglich die Einschatzungen und Meinungen der CS zum Zeitpunkt der Erstellung des Dokuments zum Ausdruck und bezieht sich nicht auf das Datum, an dem Sie die Informationen erhalten oder darauf zugreifen. In diesem Bericht enthaltene Einschatzungen und Ansichten konnen sich von den durch andere CS-Departments geusserten unterscheiden und konnen sich jederzeit ohne An-

kündigung oder die Verpflichtung zur Aktualisierung ändern. Die CS ist nicht verpflichtet sicherzustellen, dass solche Aktualisierungen zu Ihrer Kenntnis gelangen. **PROGNOSEN & SCHÄTZUNGEN:** Vergangene Wertentwicklungen sollten weder als Hinweis noch als Garantie für zukünftige Ergebnisse aufgefasst werden, noch besteht eine ausdrückliche oder implizierte Gewährleistung für künftige Wertentwicklungen. Soweit dieser Bericht Aussagen über künftige Wertentwicklungen enthält, sind diese Aussagen zukunftsgerichtet und bergen daher diverse Risiken und Ungewissheiten. Ist nichts anderes vermerkt, sind alle Zahlen ungeprüft. Sämtliche hierin erwähnten Bewertungen unterliegen den CS-Richtlinien und -Verfahren zur Bewertung. **KONFLIKTE:** Die CS behält sich das Recht vor, alle in dieser Publikation unter Umständen enthaltenen Fehler zu korrigieren. Die CS, ihre verbundenen Unternehmen und/oder deren Mitarbeitende halten möglicherweise Positionen oder Bestände, haben andere materielle Interessen oder tätigen Geschäfte mit hierin erwähnten Wertschriften oder Optionen auf diese Wertschriften oder tätigen andere damit verbundene Anlagen und steigern oder verringern diese Anlagen von Zeit zu Zeit. Die CS bietet den hierin erwähnten Unternehmen oder Emittenten möglicherweise in erheblichem Umfang Beratungs- oder Anlagedienstleistungen in Bezug auf die in dieser Publikation aufgeführten Anlagen oder damit verbundene Anlagen oder hat dies in den vergangenen zwölf Monaten getan. Einige hierin aufgeführte Anlagen werden von einem Unternehmen der CS oder einem mit der CS verbundenen Unternehmen angeboten oder die CS ist der einzige Market Maker für diese Anlagen. Die CS ist involviert in zahlreiche Geschäfte, die mit dem genannten Unternehmen in Zusammenhang stehen. Zu diesen Geschäften gehören unter anderem spezialisierter Handel, Risikoarbitrage, Market Making und anderer Eigenhandel. **BESTEUERUNG:** Diese Publikation enthält keinerlei Anlage-, Rechts-, Bilanz- oder Steuerberatung. Die CS berät nicht hinsichtlich der steuerlichen Konsequenzen von Anlagen und empfiehlt Anlegern, einen unabhängigen Steuerberater zu konsultieren. Die Steuersätze und Bemessungsgrundlagen hängen von persönlichen Umständen ab und können sich jederzeit ändern. **QUELLEN:** Die in diesem Bericht enthaltenen Informationen und Meinungen stammen aus oder basieren auf Quellen, die von CS als zuverlässig erachtet werden; dennoch garantiert die CS weder deren Richtigkeit noch deren Vollständigkeit. Die CS lehnt jede Haftung für Verluste ab, die aufgrund der Verwendung dieses Berichts entstehen. **WEBSITES:** Der Bericht kann Internet-Adressen oder die entsprechenden Hyperlinks zu Websites enthalten. Die CS hat die Inhalte der Websites, auf die Bezug genommen wird, nicht überprüft und übernimmt keine Verantwortung für deren Inhalte, es sei denn, es handelt sich um eigenes Website-Material der CS. Die Adressen und Hyperlinks (einschliesslich Adressen und Hyperlinks zu dem eigenen Website-Material der CS) werden nur als praktische Hilfe und Information für Sie veröffentlicht, und die Inhalte der Websites, auf die verwiesen wird, sind keinesfalls Bestandteil des vorliegenden Berichts. Der Besuch der Websites oder die Nutzung von Links aus diesem Bericht oder der Website der CS erfolgen auf Ihr eigenes Risiko.

Verbreitende Unternehmen

Wo im Bericht nicht anders vermerkt, wird dieser Bericht von der Schweizer Bank Credit Suisse AG verteilt, die der Zulassung und Regulierung der Eidgenössischen Finanzmarktaufsicht untersteht. **Australien:** Dieser Bericht wird von der Credit Suisse AG, Sydney Branch (CSSB) (ABN 17 061 700 712 AFSL 226896), ausschliesslich an «Wholesale»-Kunden, definiert nach s761G des Corporations Act 2001, verteilt. CSSB übernimmt keine Gewähr, noch macht sie Zusicherungen zur Wertentwicklung der in diesem Bericht erwähnten Finanzprodukte. **Bahrain:** Dieser Bericht wird von der Credit Suisse AG, Bahrain Branch, verteilt, die über eine Zulassung der Central Bank of Bahrain (CBB) als Investment Firm Category 2 verfügt und von dieser reguliert wird. Die Adresse der Credit Suisse AG, Bahrain Branch, lautet Level 22, East Tower, Bahrain World Trade Centre, Manama, Königreich Bahrain. **Deutschland:** Der Vertrieb dieses Berichts erfolgt durch die Credit Suisse (Deutschland) AG, die von der Bundesanstalt für Finanzdienstleistungsaufsicht (BaFin) zugelassen ist und reguliert wird. **Dubai:** Diese Informationen werden von der Credit Suisse AG (DIFC Branch) verteilt, die über eine ordnungsgemässe Lizenz der Dubai Financial Services Authority (DFSA) verfügt und unter deren Aufsicht steht. Finanzprodukte oder Finanzdienstleistungen in diesem Zusammenhang richten sich ausschliesslich an professionelle Kunden oder Vertragsparteien gemäss Definition der DFSA und sind für keinerlei andere Personen bestimmt. Die Adresse der Credit Suisse AG (DIFC Branch) lautet Level 9 East, The Gate Building, DIFC, Dubai, Vereinigte Arabische Emirate. **Frankreich:** Dieser Bericht wird von der Credit Suisse (Luxembourg) S.A., Succursale en France verteilt, die von der Autorité de Contrôle Prudentiel et de Résolution (ACPR) als Anlagedienstleister zugelassen ist. Die Credit Suisse (Luxembourg) S.A., Succursale en France wird von der ACPR sowie der Autorité des Marchés Financiers überwacht und reguliert. **Guernsey:** Dieser Bericht wird von der Credit Suisse (Channel Islands) Limited verteilt, einem rechtlich unabhängigen Unternehmen, das in Guernsey unter der Nummer 15197 und mit der Anschrift Helvetia Court, Les Echelons, South Esplanade, St Peter Port, Guernsey, eingetragen ist. Die Credit Suisse (Channel Islands) Limited ist zu 100% im Besitz der Credit Suisse AG. Sie wird von der Guernsey Financial Services Commission überwacht. Der jeweils aktuelle testierte Jahresabschluss ist auf Anfrage erhältlich. **Indien:** Der Vertrieb dieses Berichts erfolgt durch die Credit Suisse Securities (India) Private Limi-

ted (CIN-Nr. U67120MH1996PTC104392), die vom Securities and Exchange Board of India als Researchanalyst (Registrierungsnr. INH 000001030), als Portfoliomanager (Registrierungsnr. INP000002478) und als Börsenmakler (Registrierungsnr. INB230970637; INF230970637; INB010970631; INF010970631) unter der folgenden Geschäftsadresse beaufsichtigt wird: 9th Floor, Ceejay House, Dr.A.B. Road, Worli, Mumbai - 18, Indien, Telefon +91-22 6777 3777. **Italien:** Dieser Bericht wird in Italien einerseits von der Credit Suisse (Italy) S.p.A., einer gemäss italienischem Recht gegründeten und registrierten Bank, die der Aufsicht und Kontrolle durch die Banca d'Italia und CONSOB untersteht, sowie andererseits von der Credit Suisse AG, einer Schweizerischen Bank mit Lizenz zur Erbringung von Bank- und Finanzdienstleistungen in Italien, verteilt. **Jersey:** Der Vertrieb des vorliegenden Berichts erfolgt durch die (Channel Islands) Limited, Jersey Branch, die von der Jersey Financial Services Commission hinsichtlich der Durchführung von Anlagegeschäften beaufsichtigt wird. Die Adresse der Credit Suisse (Channel Islands) Limited, Jersey Branch, in Jersey lautet: TradeWind House, 22 Esplanade, St Helier, Jersey JE4 5WU. **Libanon:** Der Vertrieb des vorliegenden Berichts erfolgt durch die Credit Suisse (Lebanon) Finance SAL (CSLF), ein Finanzinstitut, das durch die Central Bank of Lebanon (CBL) reguliert wird und unter der Lizenzierungsnummer 42 als Finanzinstitut eingetragen ist. Für die Credit Suisse (Lebanon) Finance SAL gelten die gesetzlichen und regulatorischen Bestimmungen der CBL sowie die Gesetze und Entscheidungen der Capital Markets Authority of Lebanon (CMA). Die CSLF ist eine Tochtergesellschaft der Credit Suisse AG und gehört zur Credit Suisse Group (CS). Die CMA übernimmt keinerlei Verantwortung für die im vorliegenden Bericht enthaltenen inhaltlichen Informationen, wie z.B. deren Richtigkeit oder Vollständigkeit. Die Haftung für den Inhalt dieses Berichts liegt beim Herausgeber, seinen Direktoren oder anderen Personen, wie z.B. Experten, deren Meinungen mit ihrer Zustimmung Eingang in diesen Bericht gefunden haben. Darüber hinaus hat die CMA auch nicht beurteilt, ob die hierin erwähnten Anlagen für einen bestimmten Anleger oder Anlegertyp geeignet sind. Anlagen in Finanzmärkte können mit einem hohen Ausmass an Komplexität und Risiko einhergehen und sind möglicherweise nicht für alle Anleger geeignet. Die CSLF prüft die Eignung dieser Anlage auf Basis von Informationen, die der Anleger der CSLF zugestellt hat, und in Übereinstimmung mit den internen Richtlinien und Prozessen der Credit Suisse. Es gilt als vereinbart, dass sämtliche Mitteilungen und Dokumentationen der CS und/oder der CSLF in Englisch erfolgen bzw. abgefasst werden. Indem er einer Anlage in das Produkt zustimmt, bestätigt der Anleger, dass er gegen die Verwendung der englischen Sprache nichts einzuwenden hat. **Luxemburg:** Dieser Bericht wird von der Credit Suisse (Luxembourg) S.A. verteilt. Diese ist eine luxemburgische Bank, die über eine Zulassung der Commission de Surveillance du Secteur Financier (CSSF) verfügt und von dieser reguliert wird. **Österreich:** Der Vertrieb dieses Berichts erfolgt durch CREDIT SUISSE (LUXEMBOURG) S.A. Zweigniederlassung Österreich. Die Bank ist eine Niederlassung von CREDIT SUISSE (LUXEMBOURG) S.A., ein ordnungsgemäss zugelassenes Kreditinstitut im Grossherzogtum Luxemburg unter der Anschrift 5, rue Jean Monnet, L-2180 Luxemburg. Sie unterliegt ferner der finanzmarktrechtlichen Aufsicht der luxemburgischen Commission de Surveillance du Secteur Financier (CSSF), 110, route d'Arlon, L-2991 Luxemburg, Grossherzogtum Luxemburg und der österreichischen Finanzmarktaufsichtsbehörde (FMA), Otto-Wagner Platz 5, A-1090 Wien. **Katar:** Diese Information wird von der Credit Suisse (Qatar) L.L.C verteilt, die über eine Bewilligung der Aufsichtsbehörde für den Finanzplatz Katar (QFCRA) verfügt und von dieser reguliert wird (QFC Nr. 00005). Alle Finanzprodukte oder Finanzdienstleistungen im Zusammenhang mit diesem Bericht sind nur für Geschäftskunden oder Vertragspartner (wie in den Regeln und Vorschriften der Aufsichtsbehörde für den Finanzplatz Katar (QFCRA) definiert) zugänglich. Zu dieser Kategorie gehören auch Personen mit einem liquiden Vermögen von über USD 1 Mio., die eine Einstufung als Geschäftskunden wünschen und die über genügend Kenntnisse, Erfahrung und Verständnis des Finanzwesens verfügen, um sich an solchen Produkten und/oder Dienstleistungen zu beteiligen. **Saudi-Arabien:** Dieses Dokument darf innerhalb des Königreichs nur an Personen vertrieben werden, an die ein Vertrieb gemäss der Investment Funds Regulations zugelassen ist. Credit Suisse Saudi Arabia übernimmt die volle Verantwortung für die Richtigkeit der in diesem Dokument enthaltenen Informationen und bestätigt, nachdem diesbezüglich alle angemessenen Erkundigungen eingeholt wurden, dass nach bestem Wissen und Gewissen keine anderweitigen Sachverhalte vorliegen, deren Auslassung hierin zu irreführenden Angaben führen würde. Die Capital Market Authority übernimmt keine Verantwortung für die Inhalte dieses Dokuments, garantiert weder dessen Richtigkeit noch Vollständigkeit und schliesst ausdrücklich jedwede Haftung für etwaige Verluste aus, die sich aus einem Teil dieses Dokuments ergeben oder im Vertrauen darauf entstehen. **Spanien:** Dieser Bericht wird in Spanien von der Credit Suisse AG, Sucursal en España, verteilt. Diese ist ein durch die Banco de España autorisiertes Unternehmen (Registernummer 1460). **Türkei:** Die hierin enthaltenen Anlageinformationen, Anmerkungen und Empfehlungen fallen nicht unter die Anlageberatungstätigkeit. Die Anlageberatungsleistungen für Kunden werden in massgeschneiderter Form von den dazu berechtigten Instituten erbracht, und zwar unter Berücksichtigung der jeweiligen Risiko- und Ertragspräferenzen der Kunden. Die hierin enthaltenen Kommentare und Beratungen sind hingegen allgemeiner Natur. Die Empfehlungen sind daher mit Blick auf Ihre finanzielle Situation oder Ihre Risiko- und Renditepräferenzen möglicherweise nicht geeignet. Eine Anlageentscheidung ausschliesslich auf Basis der hierin enthaltenen Informationen resultiert möglicherwei-

se in Ergebnissen, die nicht Ihren Erwartungen entsprechen. Der Vertrieb dieses Berichts erfolgt durch Credit Suisse Istanbul Menkul Degerler Anonim Sirketi, die vom Capital Markets Board of Turkey beaufsichtigt wird und ihren Sitz an der folgenden-Adresse hat: Yildirim Oguz Goker Caddesi, Maya Plaza 10th Floor Akatlar, Besiktas/Istanbul-Turkey. **UAE:** This document, and the information contained herein, does not constitute, and is not intended to constitute, a public offer of securities in the United Arab Emirates and accordingly should not be construed as such. The services are only being offered to a limited number of sophisticated investors in the UAE who (a) are willing and able to conduct an independent investigation of the risks involved in an investment in such services, and (b) upon their specific request. The services have not been approved by or licensed or registered with the UAE Central Bank, the Securities and Commodities Authority or any other relevant licensing authorities or governmental agencies in the UAE. The document is for the use of the named addressee only and should not be given or shown to any other person (other than employees, agents or consultants in connection with the addressee's consideration thereof). No transaction will be concluded in the UAE. **Vereinigtes Königreich:** Dieser Bericht wurde von der Credit Suisse (UK) Limited und der Credit Suisse Securities (Europe) Limited herausgegeben. Die Credit Suisse Securities (Europe) Limited und die Credit Suisse (UK) Limited verfügen beide über eine Zulassung der Prudential Regulation Authority und stehen unter der Aufsicht der Financial Conduct Authority und Prudential Regulation Authority. Sie sind der Credit Suisse zugehörige, aber rechtlich unabhängige Gesellschaften. Der Schutz privater Kunden durch die Financial Conduct Authority und/oder Prudential Regulation Authority gilt nicht für Investments oder Dienstleistungen, die durch eine Person ausserhalb des Vereinigten Königreichs angeboten werden. Das Financial Services Compensation Scheme gilt

nicht, wenn der Emittent seine Verpflichtungen nicht erfüllt. Sofern es im Vereinigten Königreich verteilt wird oder zu Auswirkungen im Vereinigten Königreich führen könnte, stellt dieses Dokument eine von der Credit Suisse (UK) Limited genehmigte Finanzierung dar. Die Credit Suisse (UK) Limited ist durch die Prudential Regulation Authority zugelassen und wird hinsichtlich der Durchführung von Anlagegeschäften im Vereinigten Königreich durch die Financial Conduct Authority und die Prudential Regulation Authority beaufsichtigt. Der eingetragene Geschäftssitz der Credit Suisse (UK) Limited ist Five Cabot Square, London, E14 4QR. Bitte beachten Sie, dass die Vorschriften des britischen Financial Services and Markets Act 2000 zum Schutz von Privatanlegern für Sie nicht gelten und dass Sie keinen Anspruch auf Entschädigungen haben, die Anspruchsberechtigten («Eligible Claimants») im Rahmen des britischen Financial Services Compensation Scheme möglicherweise zur Verfügung gestellt werden. Die steuerliche Behandlung hängt von der individuellen Situation des einzelnen Kunden ab und kann sich künftig ändern.

USA: WEDER DIESER BERICHT NOCH KOPIEN DAVON DÜRFEN IN DIE VEREINIGTEN STAATEN VERSANDT, DORTHIN MITGENOMMEN ODER AN US-PERSONEN ABGEGEBEN WERDEN. (IM SINNE DER REGULIERUNGS-VORSCHRIFTEN GEMÄSS US SECURITIES ACT VON 1933, IN SEINER GÜLTIGEN FASSUNG).

Das vorliegende Dokument darf ohne schriftliche Genehmigung der Credit Suisse weder vollständig noch auszugsweise vervielfältigt werden. Copyright © 2017 Credit Suisse Group AG und/oder mit ihr verbundene Unternehmen. Alle Rechte vorbehalten.

17C010A_IS

Impressum

Herausgeber

Burkhard Varnholt
Chief Investment Officer – Swiss Universal Bank
+41 44 333 67 63
burkhard.varnholt@credit-suisse.com

Informationen über andere Publikationen von Investment Solutions & Products

Credit Suisse AG
Investment Publishing
P.O. Box 300, CH-8070 Zürich

Internet

<https://investment.credit-suisse.com>

Intranet (nur für Angestellte)

<https://isr.csinfra.net>

Abonnemente (Kunden)

Bitte kontaktieren Sie Ihren Kundenberater, um diese Publikation zu abonnieren.

Abonnemente (intern)

Informationen zu unseren Abonnementen finden Sie auf:
<https://isr.csinfra.net/subscriptions>

Autoren

Claude Maurer
Head of Swiss Macro Analysis & Strategy
+41 44 333 41 90
claude.maurer@credit-suisse.com

Unser Partner

Andreas Kyburz
Geschäftsführer procure.ch
Laurenzenvorstadt 90
5000 Aarau
Tel. +41 62 837 57 00
contact@procure.ch